


pentashot 

PS Bia Hit



<u>Bezpečnostní pokyny a důležité informace</u>	<u>4</u>
<u>Popis</u>	<u>5</u>
<u>Příprava terče na použití</u>	<u>6</u>
<u>Technická data</u>	<u>7</u>
<u>Záruka</u>	<u>8</u>
<u>Skladování</u>	<u>9</u>
<u>Výměnné díly</u>	<u>10</u>
<u>Likvidace</u>	<u>10</u>

Bezpečnostní pokyny a důležité informace

Před použitím

- ◆ Udržujte terč v čistotě; prach otírejte suchým hadříkem.
- ◆ Nikdy nepoužívejte čisticí prostředky, rozpouštědla nebo chemikálie.
- ◆ Nikdy netlačte žádnými předměty na čelní plochu terče.
- ◆ Pravidelně kontrolujte, zda baterie v terči nekoroduje nebo nevytéká. Pokud nebudete terč používat déle než týden, doporučujeme baterii vyjmout.
- ◆ Také před cestou letadlem baterii vyjměte.
- ◆ Terč by měl být umístěn tak, aby na jeho čelní plochu přímo nedopadaly sluneční paprsky
- ◆ Laserový terč je optoelektronické zařízení, jeho demontáž je zakázána !!!

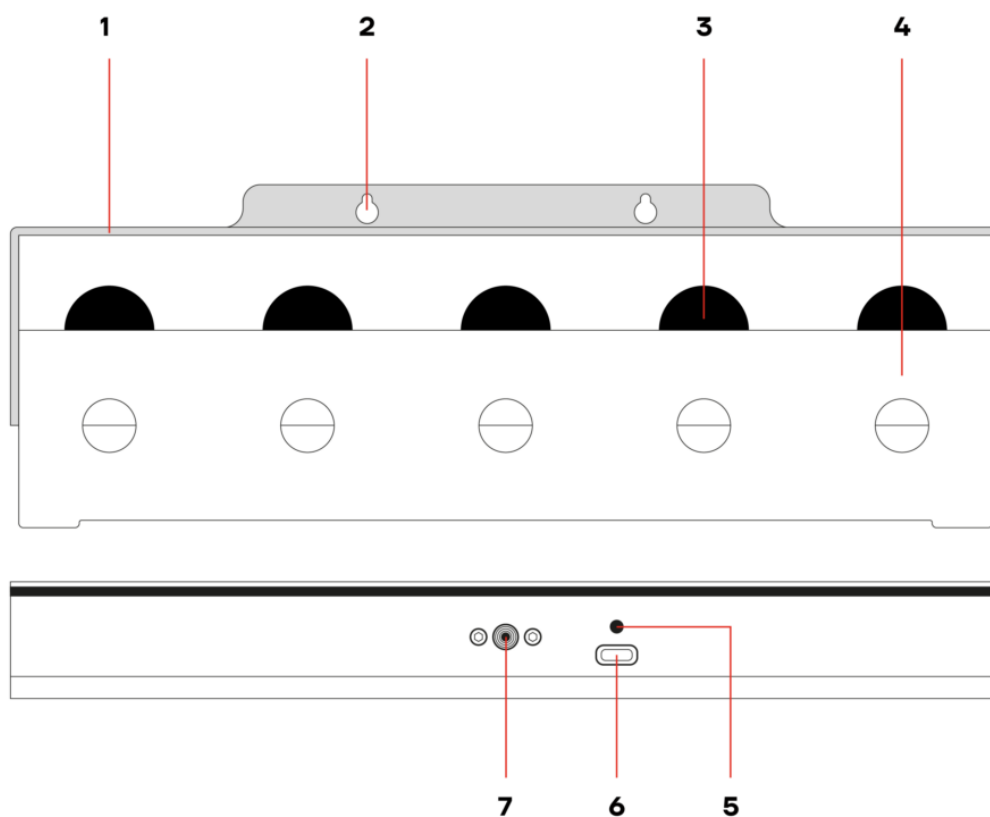
Během užívání

- ◆ Při manipulaci s terčem dodržujte obecná pravidla pro manipulaci se skutečnými zbraněmi.
- ◆ Při použití terče v místnosti s umělým osvětlením může dojít k rušení správné funkce terče, pokud zdroj osvětlení pracuje s frekvencí 40 kHz.
- ◆ Laserové zářiče s méně kvalitní optikou mohou při střelbě z menší vzdálenosti než 5 metrů a při nízké úrovni osvětlení způsobovat nesprávné vyhodnocování výsledků střelby.
- ◆ Na terč je možné střílet všemi laserovými zářiči či simulátory s UIPM laserovým kódem 15,6 ms.

Po použití

- ◆ Po použití uložte terč do původního pouzdra.
- ◆ Chraňte terč před přímým slunečním zářením a deštěm v souladu s pravidly UIPM.

Popis



Čelní plocha se zásahovou oblastí 45mm
Závěsný systém
Hit zóna s LED indikací
Čelní plocha se zásahovou oblastí 30mm
LED indikace zapnutí/vypnutí
USB-C napájecí konektor
Úchyt pro tripod

Určení

PS Bia Hit je navržen pro simulaci střelby v biatlonu. Terč detekuje zásahy do hit zóny, které signalizuje rozsvícením bílé LED diody v příslušné zóně. Díky napájení ze sítě nebo powerbanky je terč flexibilní a snadno použitelný v různých tréninkových podmínkách. Jeho jednoduchý a spolehlivý systém umožňuje efektivní trénink střeleckých dovedností.

Příprava terče na použití

Terč lze uchytit na tripod pomocí držáku Pentashot nebo na zeď pomocí integrovaného závěsného systému (2). Uchycení terče musí být pevné a stabilní, zejména při větrném počasí. Při pádu na zem může dojít k poškození terče.

Zapnutí

Kabel USB-C zapojte do konektoru (6) a dojde k zapnutí terče. Terč lze napájet z elektrické sítě nebo z power banky. Terč po připojení desetkrát zabliká a poté je připraven k použití.

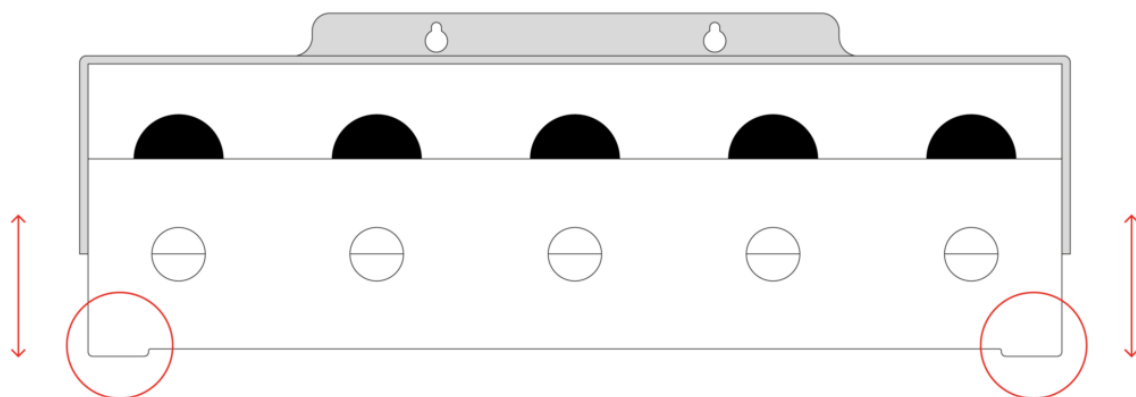
Vypnutí

K vypnutí terče dojde jeho odpojením z napájení.

Výměna čelních ploch

Pro terč jsou k dispozici dvě čelní plochy s různými rozměry zásahových zón - 45mm a 30mm. Čelní plochu vyměníme tak, že ji nadzvedneme pomocí zobáčků v jejích dolních rozích.

Po nasazení čelní plochy se ujistěte, že její rohy správně přiléhají do rohů terče.



Funkce updatu

Terč může být updatovaný pouze výrobcem nebo autorizovanou osobou.

Technická data

Rozměry 500mm x 300mm x 30 mm

Váha 580g

Velikost HIT zóny
Æ 45 mm
Æ 30 mm

Střelecká vzdálenost Od 3 m do 10 m

Čas střelby	50 sekund od prvního zásahu HIT zóny
Integrovaná signalizační světla	ANO (v zásahových zónách)
Úchyt pro stativ (tripod)	ANO
Integrovaný závěsný systém	ANO
Akceptovaný laserový signál	15,6 ms UIPM Laser signal
Napájení	1x 1.5V AA alkalická baterie
Odolnost proti slunečnímu svitumin.	70 000 lux
Provozní teplota	Od +10°C do 50°C
Funkce aktualizace	Pouze výrobce je oprávněn aktualizovat software terče

Je zakázáno otevírat nebo upravovat elektronický terč, kromě výměny baterie. Pouze výrobce nebo autorizovaná osoba smí měnit parametry softwaru. Majitel terče musí se změnou písemně souhlasit. Výrobce nebude akceptovat žádnou odpovědnost za škody vzniklé v důsledku takové změny.

Záruka

Záruka se vztahuje výhradně na závady, které prokazatelně vznikly v průběhu záruční doby, a to v důsledku vady materiálu nebo výrobní vady. Závady vzniklé tímto způsobem může odstranit pouze výrobce nebo autorizované servisní středisko. Kupující může uplatnit záruční nárok u výrobce nebo autorizovaného prodejce, podle okolností.

Záruční doba začíná běžet dnem zakoupení nebo dodání zboží kupujícímu a záruka zůstává platná po dobu 24 měsíců.

Ze záručních oprav jsou zejména vyloučeny následující případy:

- ◆ Výrobek nebyl předložen prodejci/výrobci společně s dokladem o koupi.
- ◆ Opotřebení v důsledku používání výrobku nebo poškození výrobku (včetně poškození způsobeného nekvalifikovanou instalací, nesprávným uvedením do provozu, nedodržením postupů stanovených v návodu k použití apod.).
- ◆ Poškození výrobku způsobené kontaminací, náhodnou nebo katastrofickou událostí nebo v důsledku přírodních nebo vnějších událostí, jako je bouřka, oheň, voda, nadměrné teplo nebo chlad, proniknutí kapaliny apod.
- ◆ Mechanické poškození výrobku (např. způsobené pádem, rozbitím apod.) nebo poškození vzniklé během přepravy.
- ◆ Poškození, neoprávněné úpravy konstrukce, nesprávné úpravy výrobku nebo jiné zásahy do výrobku prováděné neoprávněnými osobami nebo servisními středisky.

Skladování

Je velmi důležité, aby byl terč skladován za správných podmínek, aby mohl být zachován jeho dobrý a spolehlivý stav. Vždy dodržujte následující:

- ◆ Před uložením terče na delší dobu vždy vyjměte baterii. Zabráníte tak vnitřnímu poškození terče, pokud by došlo k vytečení baterie.
- ◆ Skladujte terč v původním obalu (pouzdrě) na suchém a tmavém místě mimo dosah dětí.
- ◆ Nepokládejte na pouzdro žádné těžké předměty ani předměty, ze kterých by mohly unikat tekutiny.
- ◆ Chraňte terč před povětrnostními vlivy, včetně mrazu a vlhkosti. Optimální skladovací teplota je mezi +5 a + 30 °C. Vlhkost vzduchu na místě skladování nesmí překročit 60 %. Neuchovávejte terč ve vlhkém prostředí, kde hrozí vysoké riziko koroze.

Výměnné díly

Pro terče jsou k dispozici následující náhradní díly:

- ♦ čelní plocha
- ♦ LED světla
- ♦ USB-C konektor
- ♦ PCB
- ♦ terčový box

Náhradní díly si můžete objednat e-mailem na adrese sales@pentashot.com nebo u partnerů a prodejců PENTASHOT. Jejich seznam najdete na adrese www.pentashot.com.

Výměnu hlavních dílů smí provádět pouze výrobce nebo autorizovaná osoba.

Likvidace

Po skončení životnosti terče jej nesmíte zlikvidovat společně s jiným domácím odpadem. Odevzdejte ho na sběrném dvoře nebo ho nechejte zlikvidovat ve specializované společnosti, která je k tomu pověřena.

Použité baterie nesmíte vyhazovat do standardního domácího odpadu. Použité baterie odevzdejte na specializovaných sběrných místech.